



IL RE NUDO

Christmas Edition

uno spettacolo di e con Massimiliano Loizzi

in diretta dal Teatro Sociale di Palazzolo sull'Oglio



INFORMAZIONI UTILI

Lo spettacolo si terrà sulla piattaforma Zoom!

Il sipario virtuale si aprirà alle **ore 20:30**, questo vi permetterà di essere accolti all'interno del Teatro virtuale.

Resterete in sala d'attesa fino a pochi minuti prima dell'inizio dell'evento.

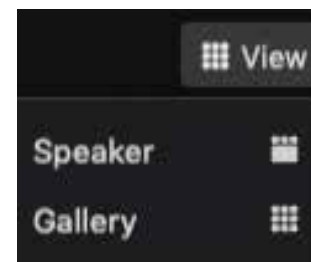

Please wait, the meeting host will let you in soon

Una volta ammesso nel teatro virtuale, clicca sui **tre puntini** che compaiono in alto a destra sulla tua immagine o nel tasto **"Altro"/"More"**, clicca su **Rename o Rinomina** indicando il **Cognome e Nome che hai utilizzato nella prenotazione.**

Vi consigliamo, per fruire meglio dello spettacolo, di utilizzare la piattaforma Zoom da **Pc connesso ad una rete** il più stabile possibile (è importante disconnettere tutti gli altri dispositivi che possono occupare la vostra banda internet).

Durante la serata vi chiediamo di tenere spento il vostro microfono;

troverete in basso a sinistra le icone che identificano l'audio e il video e quella dell'audio dovrà essere sempre sbarrata con una linea rossa.



Per poter godere dello spettacolo a tutto schermo imposta la **"vista Oratore"/"Speaker View"** che trovi in alto a destra della schermata.

Nel caso in cui incontriate difficoltà tecniche, sia prima dell'evento che durante, potrete contattare il numero

388 78 10 500

preferibilmente scrivendo un messaggio Whatsapp, in modo da potervi dare assistenza.

INDICAZIONI TECNICHE

Sarà possibile accedere allo spettacolo virtuale sia da browser (preferibilmente Google Chrome), oppure, tramite l'applicazione ZOOM scaricabile su PC, tablet o Smartphone; opzione che noi vi consigliamo vivamente.

L'applicazione è gratuita, potete scaricarla al seguente link <http://zoom.us>

Importante: vi consigliamo, per una migliore fruizione, di utilizzare il Computer o il tablet.


Una volta scaricata l'applicazione potete iscrivervi attraverso il vostro account Gmail o inserendo i vostri dati.

Una volta registrati al portale, potrete cliccare sul link che vi invieremo prima dello spettacolo.

Una volta aperto il link, basterà cliccare su "Entra in una riunione"/"JOIN"

In alcuni casi vi chiederà di inserire l'ID e la password che vi indicheremo insieme al link sempre prima dell'evento.

A questo punto vedrete l'immagine della vostra webcam e dovete cliccare sul pulsante "Entra con audio del computer" o "Join with computer audio" o "Entra con video".



Se utilizzerete un tablet o uno smartphone, per attivare l'audio, una volta entrati in sala, basterà cliccare sull'icona con le cuffie in basso a sinistra e quindi cliccare sul tasto "Chiama via internet". Al posto delle cuffie quindi avrete l'icona del microfono.

Vi consigliamo di scaricare il programma e verificarne il funzionamento prima dell'evento;

Se, per qualunque motivazione, dovesse cadere la connessione, dovete ricliccare sul link di accesso allo spettacolo e verrete riammessi.

